

manual de montagem

Prateleira Air Externa

masutti copat®



Nível de
dificuldade



Quantidade de
pessoas

Recursos necessários:

Furadeira, brocas, chave
Phillips, nível, trena e
pano limpo.

Itens fornecidos:

B. Paraf. AAC PN FC 4,8x38mm



A. Bucha parafixação Ø8mm



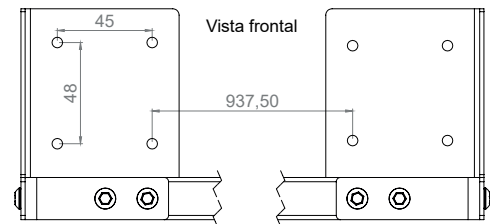
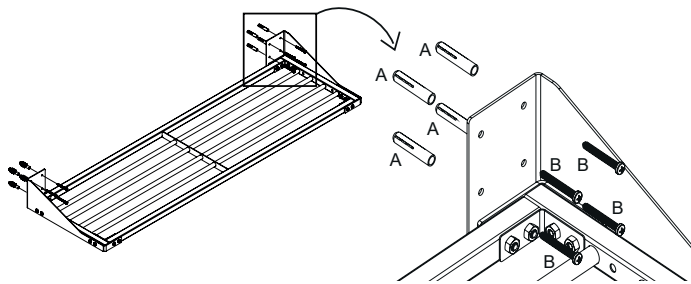
C. Prateleira air
externa



Orientações gerais: A funcionalidade do produto depende das condições e qualidade construtiva da parede onde o mesmo será instalado.

Prateleira Air Externa

1. Fixe a prateleira com as ferragens (A) e (B).



Aramados Masutti Copat

Rua João Stefenon, 90 - B. Santo Antônio - Fone/Fax: (54) 2521.8888 - 95700-000 - Bento Gonçalves - RS www.masutticopat.com.br

Nº 248 atualizado em: março/22

manual de montagem

Prateleira Air Externa

masutti copat®



Nível de
dificuldade



Quantidade de
pessoas

Recursos necessários:

Furadeira, brocas, chave
Phillips, nível, trena e
pano limpo.

Itens fornecidos:

B. Paraf. AAC PN FC 4,8x38mm



A. Bucha parafixação Ø8mm



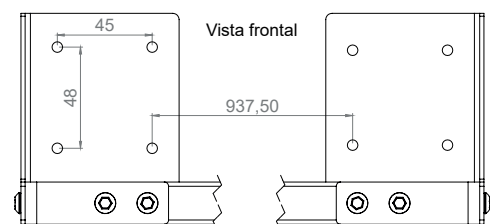
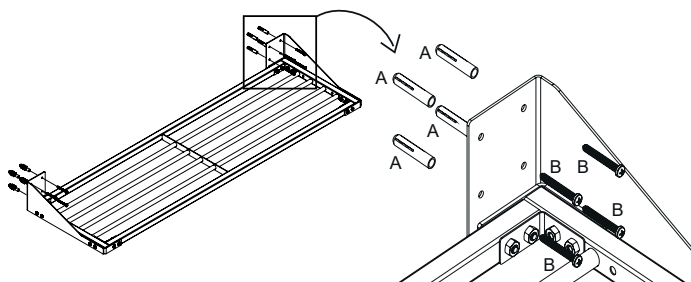
C. Prateleira air
externa



Orientações gerais: A funcionalidade do produto depende das condições e qualidade construtiva da parede onde o mesmo será instalado.

Prateleira Air Externa

1. Fixe a prateleira com as ferragens (A) e (B).



Aramados Masutti Copat

Rua João Stefenon, 90 - B. Santo Antônio - Fone/Fax: (54) 2521.8888 - 95700-000 - Bento Gonçalves - RS www.masutticopat.com.br

Nº 248 atualizado em: março/22